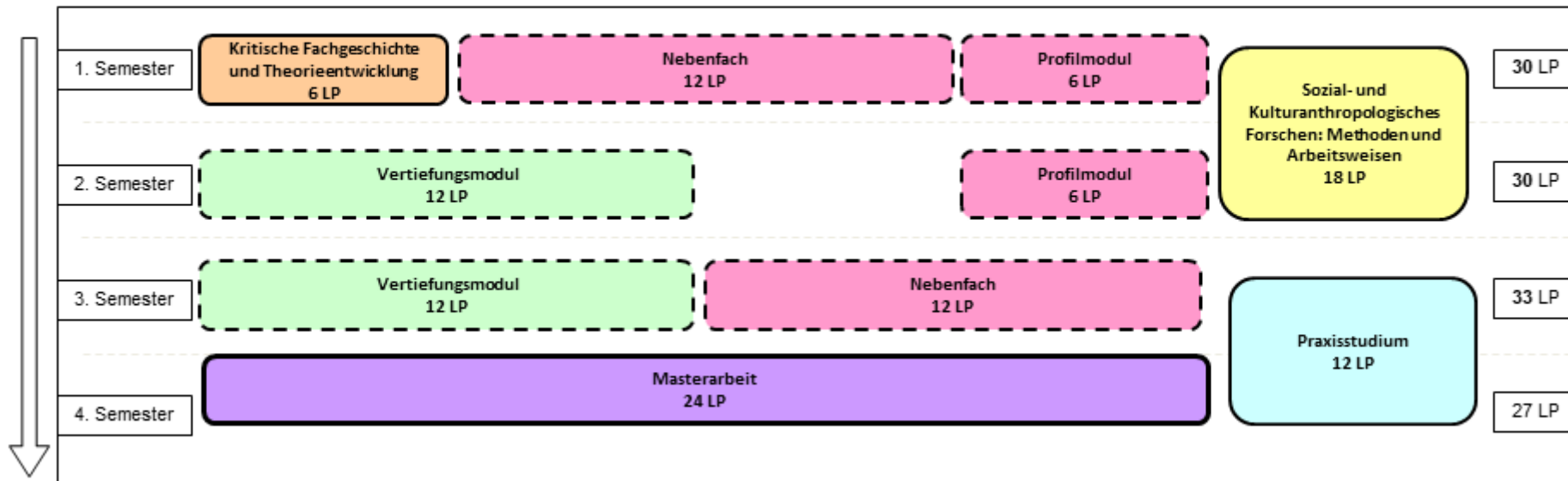


# Anlage 1: Exemplarischer Studienverlaufsplan

## Variante Haupt-/Nebenfach - Wintersemester

### Sozial- und Kulturanthropologie

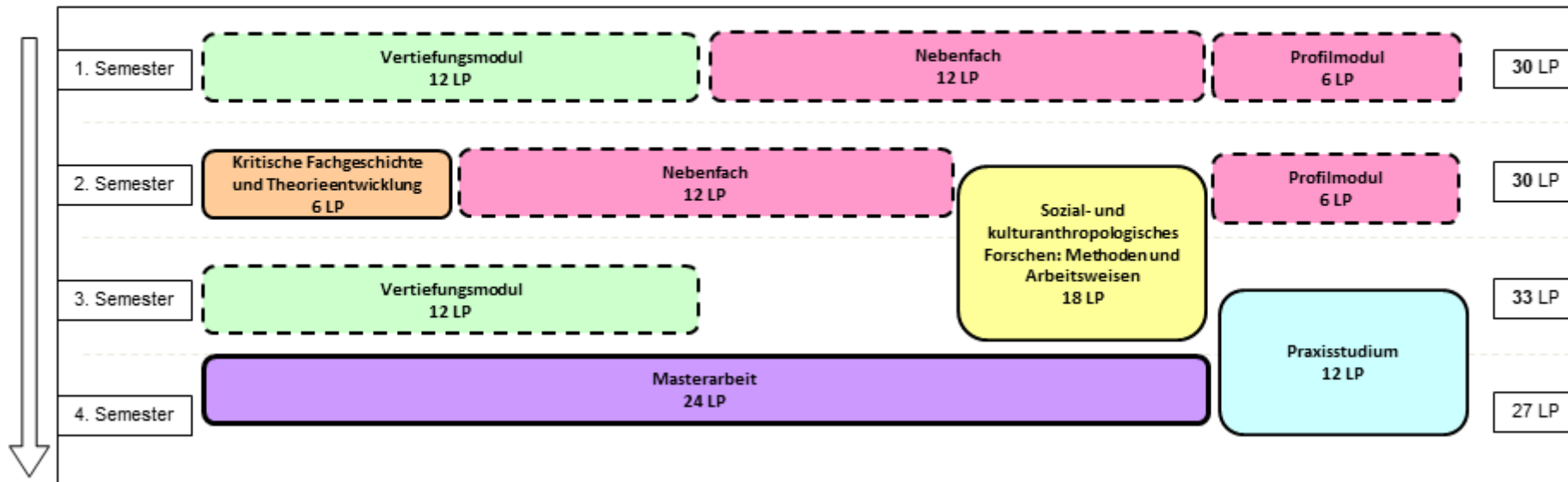
Exemplarischer Studienverlaufsplan für den Master-Studiengang - Variante Haupt-/Nebenfach  
mit Beginn zum Wintersemester



## Variante Haupt-/Nebenfach – Sommersemester

### Sozial- und Kulturanthropologie

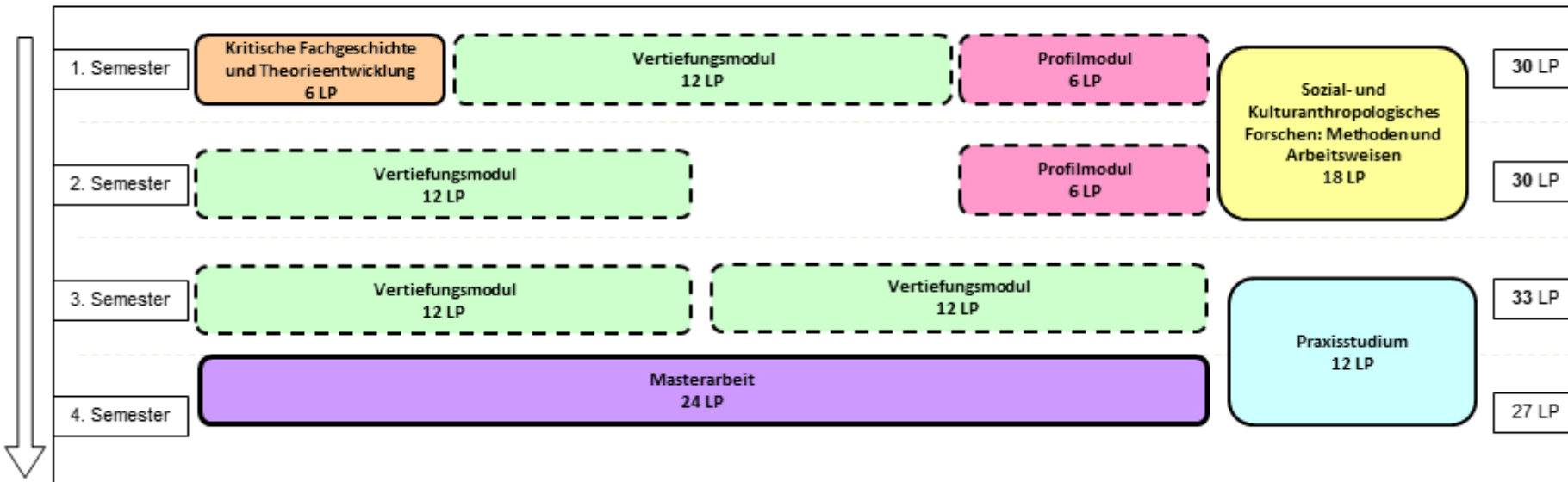
Exemplarischer Studienverlaufsplan für den Master-Studiengang - Variante Haupt-/Nebenfach  
mit Beginn zum Sommersemester



## Variante Ein-Fach-Master – Wintersemester

### Sozial- und Kulturanthropologie

Exemplarischer Studienverlaufsplan für den Master-Studiengang - Variante Ein-Fach-Master  
mit Beginn zum Wintersemester



## Variante Ein-Fach-Master – Sommersemester

### Sozial- und Kulturanthropologie

Exemplarischer Studienverlaufsplan für den Master-Studiengang - Variante Ein-Fach-Master  
mit Beginn zum Sommersemester

